

# ระบบปริ้นโปสเตอร์

โดยนายชัชวาลย์ เป็นสุข

## หน้าหลัก



– Print Poster Science | KMITL –

Register

Login

### Register

ผู้ใช้งานใหม่ ต้องทำการสมัครสมาชิกก่อนเข้าใช้งานระบบ

### Log in

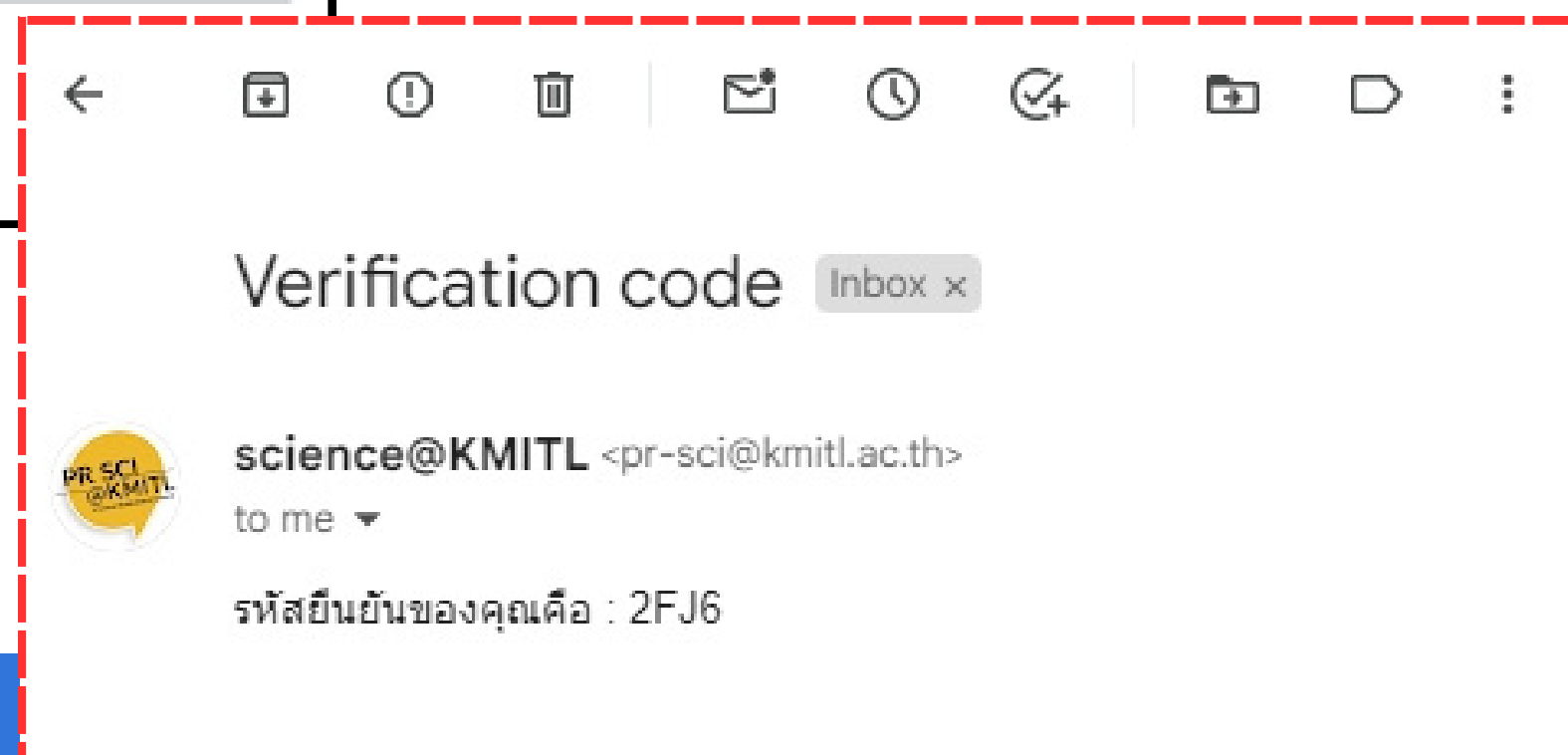
สำหรับผู้ที่สมัครสมาชิกแล้ว สามารถ Log in  
เข้าใช้งาน และส่งปริ้นโปสเตอร์ได้

# การลงทะเบียน

## ลงทะเบียน

email KMITL	password
ชื่อ	นามสกุล
สังกัดภาควิชา	ประเภท

ย้อนกลับ บันทึก



Register

กรอกข้อมูลให้ครบถ้วน โดยใช้อีเมลของทางสถาบัน (ลงทะเบียนด้วย @kmitl.ac.th) จากนั้นกดปุ่ม “บันทึก” รอจนกว่าระบบจะขึ้นว่า “บันทึกสำเร็จ” ระบบจะทำการส่งรหัสยืนยันไปทางอีเมลที่ลงทะเบียนไว้

# การยืนยันและการเข้าสู่ระบบ

## เข้าสู่ระบบ

████████@kmitl.ac.th

\*\*\*\*\*

2FJ6

เข้าสู่ระบบ

หน้าหลัก

## เข้าสู่ระบบ

████████@kmitl.ac.th

\*\*\*\*\*

เข้าสู่ระบบ

หน้าหลัก

SCIENCE KMITL

สุระเดช ศุภะรินทร์

Poster

ออกจากระบบ

### Data Poster

ยื่นคำร้องขอปรับ Poster

Search:

#	↑	งานที่ไปใช้	เอกสาร	ขนาด	จำนวนแผ่น	วันส่งเรื่อง	สถานะ
No data available in table							

Showing 0 to 0 of 0 entries

Previous Next

Copyright © 2024 Science@KMITL

Version 1

คลิกปุ่ม “ยื่นคำร้องขอปรับ Poster” จากนั้นกรอกรายละเอียด เพื่อแจ้งให้เจ้าหน้าที่ทราบข้อมูลการปรับ

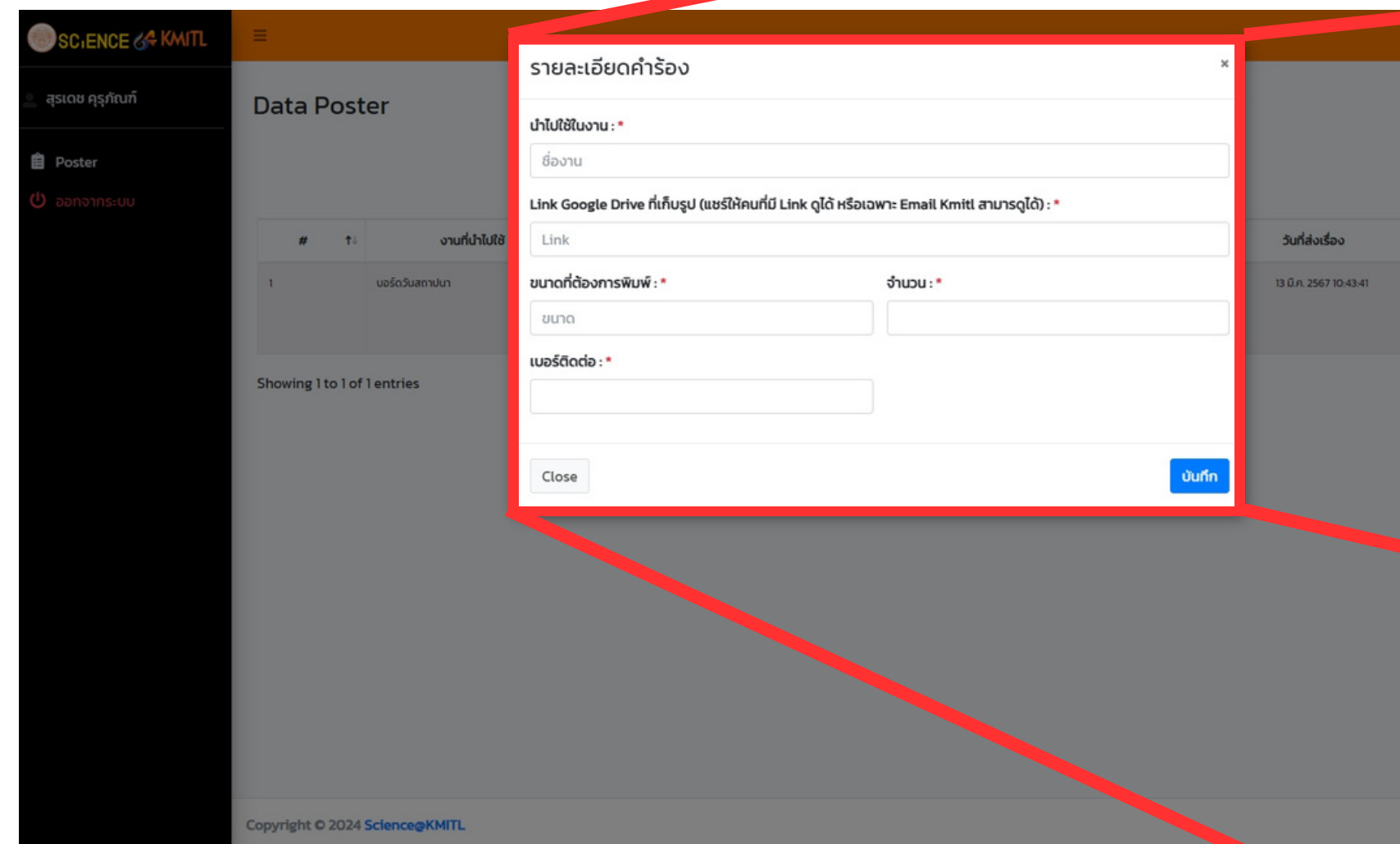
## การยืนยัน

การเข้าสู่ระบบครั้งแรก ต้องทำการยืนยันโดย รหัสที่ส่งไปทางอีเมล จากนั้นกดปุ่ม “เข้าสู่ระบบ” ระบบจะนำท่าน เข้าสู่หน้าแรก

## การเข้าสู่ระบบ

การเข้าสู่ระบบครั้งถัดไป กรอกเพียงอีเมลล์และ รหัสผ่านได้เลย เมื่อเข้าสู่ระบบมาแล้ว จะเข้าสู่ หน้าแรกของระบบ

# การยื่นคำขอปรีนโปสเตอร์



รายละเอียดคำร้อง

นำใบใช้ในงาน : \*

บอร์ดวันสถาปนา

Link Google Drive ที่เก็บรูป (แชร์ให้คนที่ มี Link ดูได้ หรือเฉพาะ Email Kmitl สามารถได้) : \*

<https://drive.google.com/file/d/1LS1oHUXGdoDGF15qL0cyc47rJxSb8xu4/view?usp=sharing>

ขนาดที่ต้องการพิมพ์ : \*      จำนวน : \*

210cm\*300cm      1

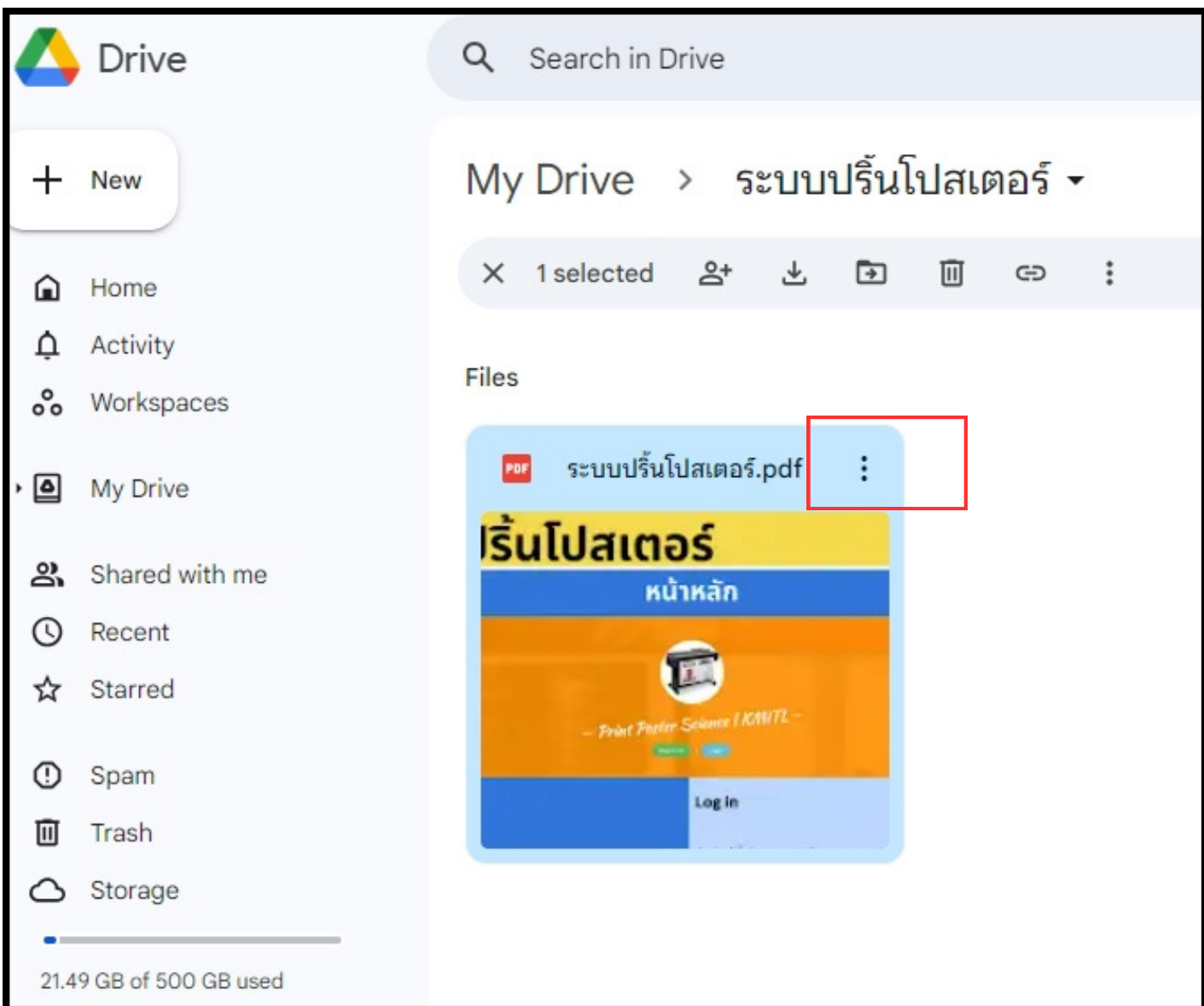
เบอร์ติดต่อ : \*

0988280992

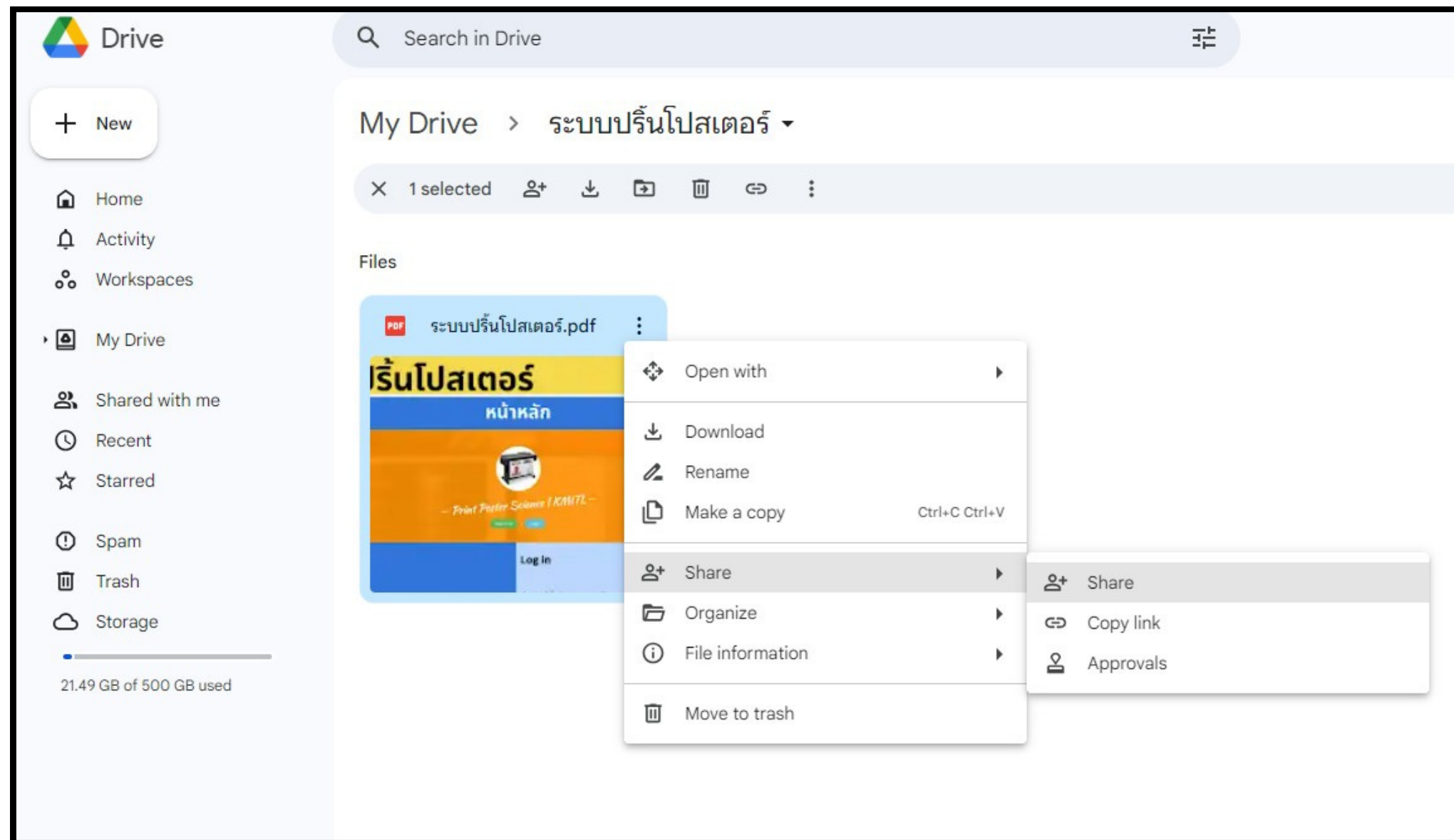
Close      บันทึก

กรอกข้อมูลให้ครบถ้วนโดยเฉพาะขนาดให้ระบุหน่วยว่าเป็นเซนติเมตร หรือ  
ขนาด Aต่างๆ (A0 , A1 ฯลฯ) จากนั้นกดปุ่มบันทึก เพื่อให้เจ้าหน้าที่เห็น จากนั้นคลิกปุ่ม “บันทึก”  
สำคัญ : อย่าลืมเปิดสิทธิ์การแชร์ไฟล์งาน

# ขั้นตอนการแชร์ไฟล์จาก Google drive



เข้าหน้า Google drive  
เลือกโฟลเดอร์แล้วเลือกไฟล์ที่จะ  
ส่งปริ้น จากนั้นคลิกที่ จุด 3 จุด



เลือกเมนู Share > Share



# ขั้นตอนการแชร์ไฟล์จาก Google drive

Share "ระบบปรี้นโปสเตอร์.pdf"

Add people, groups, and calendar events

People with access

Suradech Kuruphan (you)  
suradech.ku@kmitl.ac.th Owner

General access

Anyone with the link Viewer

Restricted

King Mongkut's Institute of Technology Ladkrabang (KMITL)

✓ Anyone with the link

Share "ระบบปรี้นโปสเตอร์.pdf"

Add people, groups, and calendar events

People with access

Suradech Kuruphan (you)  
suradech.ku@kmitl.ac.th Owner

General access

Anyone with the link Viewer  
Anyone on the internet with the link can view

Viewers of this file can see comments and suggestions

Copy link

Done

เลือก "Anyone with the link"

คลิกปุ่ม Copy link จากนั้น นำลิงก์ไปวางในช่อง  
"Link Google Drive ที่เก็บรูป" ในระบบปรี้น  
Poster

# การยื่นคำขอปรีนโปสเตอร์

SCIENCE KMITL

สุรเดช คุรุภัณฑ์









Poster

ออกจากระบบ

Data Poster

📄 ยื่นคำร้องขอปรีน Poster

Search:

#	↑↓	งานที่นำไปใช้	↑↓	เอกสาร	↑↓	ขนาด	↑↓	จำนวนแผ่น	↑↓	วันที่ส่งเรื่อง	↑↓	สถานะ	↑↓	↑↓
1		Campus Tour 2				120*50		2		6 มี.ค. 2567 15:43:14		ส่งเรื่อง		 
2		Campus Tour				210cm*300cm		1		6 มี.ค. 2567 15:40:51		กำลังดำเนินการ		
3		วันสถาปนา ดีกลับ : รูปไม่ชัด				120cm*200cm		2		6 มี.ค. 2567 15:10:08		ดีกลับ		 
4		แบล็คดรอปวันสถาปนา				120cm*200cm		1		6 มี.ค. 2567 10:10:24		เรียบร้อย		

Showing 1 to 4 of 4 entries

Previous 1 Next

ตัวอย่างโปสเตอร์ที่ส่งคำขอแล้ว  
คอลัมน์ “สถานะ” จะบ่งบอกว่าตอนนี้ถึงขั้นตอนไหนแล้ว

# การลงทะเบียน

สถานะ	↑↓
ส่งเรื่อง	
กำลังดำเนินการ	
ตีกลับ	
เรียบร้อย	

สถานะ	อธิบาย
ส่งเรื่อง	ผู้ใช้ส่งเรื่องไปยังเจ้าหน้าที่
กำลังดำเนินการ	เจ้าหน้าที่กำลังตรวจสอบข้อมูล ความถูกต้อง
ตีกลับ	เจ้าหน้าที่ตรวจสอบแล้วเกิดข้อผิดพลาด ตีกลับให้ผู้ใช้แก้ไขและส่งอีกครั้ง เหตุผลการตีกลับ เจ้าหน้าที่จะแจ้งไว้ใต้ช่องงาน ตัวหนังสือสีแดง
เรียบร้อย	ปริญโปสเตอร์เสร็จเรียบร้อย ผู้ใช้ไปรับได้ที่ห้องปริญ